



INFORMAZIONI TECNICHE

Struttura:

Pannello della testiera, longoni e pediera in particelle di legno in classe E1. Nella versione con meccanismi CONTENITORE o STAY, fondi del box in pannelli di particelle di legno in classe E1 rivestiti in resina melaminica.

Piano rete:

Rete in appoggio modello FLAT, TRIO, THIN con telaio in acciaio da 40x30 cm. verniciato a polveri color grigio e doghe in legno.

Imbottiture:

Testiera in poliuretano espanso indeformabile densità 21 Kg/m³ rivestita in Tecnoform.

Longoni e pediera in poliuretano accoppiato.

Rivestimento:

In tessuto o textil completamente sfoderabile (per composizione e lavaggi fare riferimento all'etichetta). Non disponibile in pelle.

Personalizzazione del tessuto/colore fascetta testiera compresa nel prezzo.

Piedini:

Piedini di serie in ABS di colore nero H 8 cm. per giroletti HOOF e PLANE.

Piedini di serie WAY in metallo cromato H 13 cm. per giroletti FAN ed EVO.

Piedini di serie, optional e finiture: vedere fondo pagine successive.

Caratteristiche del meccanismo:

Per letto versione con CONTENITORE o STAY, attuatori in acciaio ad alta resistenza verniciati a polveri color grigio con movimentazione tramite molle a gas.

Accessori:

Supporti angolari regolabili per sostegno rete (solo giroletti HOOF e PLANE).

Set fascette testiera.

Vedere sezione "Accessori".

Dimensioni:

Letto imbottito disponibile con giroletto Hoof, Plane, Fan, Evo.

H.giroletto Hoof cm. 36, altezza interna utile del contenitore cm. 19.

H.giroletto Plane cm. 37, altezza interna utile del contenitore cm. 19.

H.giroletto Fan cm. 34, altezza interna utile del contenitore cm. 12.

H.giroletto Evo cm. 35, altezza interna utile del contenitore cm. 12.

H.piano rete cm. 33.

(L'altezza del letto è calcolata con piedino di serie).

Essendo letti prodotti con imbottiture elastiche, le misure di ingombro possono variare entro i limiti compresi tra +/- 3 cm.

- = non disponibile.

0 = disponibile senza maggiorazione.

La maggiorazione dei piedini opzionali è riferita al set completo.

TECHNICAL INFORMATION

Frame:

Headboard panel, long panels and footboard in class E1 wooded fibreboard. For CONTENITORE or STAY mechanism version, the bottom panels are in wooden E1 class fibreboard panels covered with melamine resin.

Bed base top:

Stacked bed base models: FLAT, TRIO, THIN with steel frame 40x30 coated in grey powder with wooden slats.

Padding:

Headboard in form-stable expanded polyurethane, density 21 kg/m³ covered in Tecnoform.

Frame members and footboard in polyurethane bonded layer.

Upholstery:

Fabric or textil completely removable (for composition and washing refer to the label). Not available in leather.

Customization of fabric / color of the headboard band included in the price list.

Feet:

Standard foot in black ABS H. 8 cm. for bed frame HOOF and PLANE.

Standard foot WAY in metal chrome H. 13 cm. for bed frame FAN and EVO.

Standard feet, optionals and finishes: see the bottom of following pages.

Mechanism characteristics:

For CONTENITORE and STAY mechanism bed version: high-resistance steel actuators, powder coated in grey, with gas spring mechanism.

Accessories:

Adjustable corner supports for bed base support (only HOOF and PLANE bed frames).

Headboard band set.

See section "Accessories".

Dimensions:

Upholstered bed available with Hoof, Plane, Fan and Evo bed frame.

Hoof bed frame height cm. 36, useful internal height of the storage cm. 19.

Plane bed frame height cm. 37, useful internal height of the storage cm. 19.

Fan bed frame height cm. 34, useful internal height of the storage cm. 12.

Evo bed frame height cm. 35, useful internal height of the storage cm. 12.

Bed base height cm. 33.

(The bed height is calculated with standard feet).

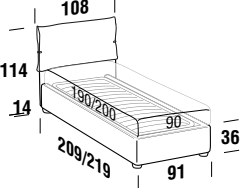



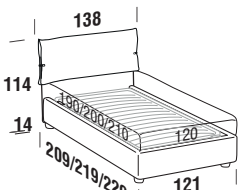



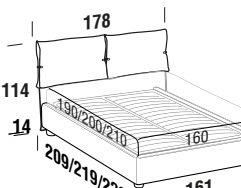







The beds are made with supple, elastic upholstery and padding, therefore sizes may vary by up to +/- 3 cm.

- = not available.

0 = available without surcharge.

The surcharge for optional foot is referring to a complete set of foot.

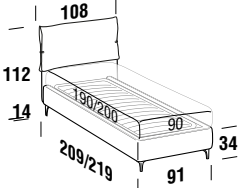



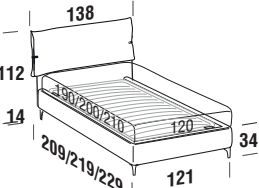



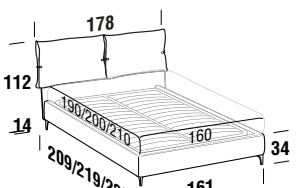



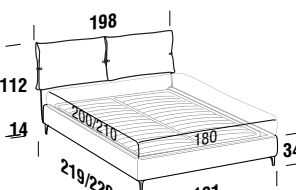



Primrose con giroletto HOOF / Primrose with HOOF bed frame

	Per dim. rete	Codice	Rivestimento / Upholstery							Maggiorazione per rete / Bed base surcharge						Fondi / Bottom		kg	m³	mt
			Tess. Cl.	Cat. B	Cat. C	Cat. D	Cat. V	Pelle M	Pelle N	Flat	Twin	Fine	Trio	Head	Lux	Raw	Book			
Letto singolo <i>Single bed</i> 		90x190 MASU1	√	√	√	√	√	-	-	-	-	-	-	-	-	-	47	0,56	0,3mt+7,7mt	
		90x200 MASU3	√	√	√	√	√	-	-	-	-	-	-	-	-	-	-	48	0,56	0,3mt+7,1mt
		90x190 MAOU1	√	√	√	√	√	-	-	-	-	serie	-	-	-	-	-	59	0,62	0,3mt+7,7mt
		90x200 MAOU3	√	√	√	√	√	-	-	-	-	serie	-	-	-	-	-	61	0,63	0,3mt+7,1mt
		90x190 MABU1	√	√	√	√	√	-	-	-	-	serie	-	-	-	-	serie	87	0,69	0,3mt+7,7mt
	Contenitore	90x200 MABU3	√	√	√	√	√	-	-	-	-	serie	-	-	-	-	serie	89	0,69	0,3mt+7,1mt
Letto piazza e mezza <i>French bed</i> 		120x190 MCSU1	√	√	√	√	√	-	-	-	-	-	-	-	-	-	53	0,56	0,3mt+7,9mt	
		120x200 MCSU3	√	√	√	√	√	-	-	-	-	-	-	-	-	-	-	54	0,56	0,3mt+8,1mt
		120x210 MCSU5	√	√	√	√	√	-	-	-	-	-	-	-	-	-	-	55	0,56	0,3mt+8,2mt
		120x190 MCOU1	√	√	√	√	√	-	-	-	-	serie	-	-	-	-	-	70	0,65	0,3mt+7,9mt
		120x200 MCOU3	√	√	√	√	√	-	-	-	-	serie	-	-	-	-	-	72	0,65	0,3mt+8,1mt
		120x210 MCOU5	√	√	√	√	√	-	-	-	-	serie	-	-	-	-	-	74	0,66	0,3mt+8,2mt
		120x190 MCBU1	√	√	√	√	√	-	-	-	-	serie	-	-	-	-	serie	104	0,73	0,3mt+7,9mt
		120x200 MCBU3	√	√	√	√	√	-	-	-	-	serie	-	-	-	-	serie	107	0,74	0,3mt+8,1mt
	Contenitore	120x210 MCBU5	√	√	√	√	√	-	-	-	-	serie	-	-	-	-	serie	111	0,75	0,3mt+8,2mt
Letto matrimoniale <i>Double bed</i> 		160x190 MDSU1	√	√	√	√	√	-	-	-	-	-	-	-	-	-	62	0,69	0,3mt+9,7mt	
		160x200 MDSU3	√	√	√	√	√	-	-	-	-	-	-	-	-	-	-	63	0,69	0,3mt+9,9mt
		160x210 MDSU5	√	√	√	√	√	-	-	-	-	-	-	-	-	-	-	64	0,69	0,3mt+10,0mt
		160x190 MDOU1	√	√	√	√	√	-	-	-	-	serie	-	-	-	-	-	85	0,81	0,3mt+9,7mt
		160x200 MDOU3	√	√	√	√	√	-	-	-	-	serie	-	-	-	-	-	87	0,81	0,3mt+9,9mt
		160x210 MDOU5	√	√	√	√	√	-	-	-	-	serie	-	-	-	-	-	89	0,82	0,3mt+10,0mt
		160x190 MDBU1	√	√	√	√	√	-	-	-	-	serie	-	-	-	-	serie	129	0,92	0,3mt+9,7mt
		160x200 MDBU3	√	√	√	√	√	-	-	-	-	serie	-	-	-	-	serie	133	0,93	0,3mt+9,9mt
	Contenitore	160x210 MDBU5	√	√	√	√	√	-	-	-	-	serie	-	-	-	-	serie	137	0,94	0,3mt+10,0mt
	Letto matrimoniale maxi <i>Maxi double bed</i> 		180x200 MFSU3	√	√	√	√	√	-	-	-	-	-	-	-	-	-	67	0,73	0,3mt+10,5mt
		180x210 MFSU5	√	√	√	√	√	-	-	-	-	-	-	-	-	-	-	68	0,73	0,3mt+10,6mt
		180x200 MFOU3	√	√	√	√	√	-	-	-	-	serie	-	-	-	-	-	94	0,87	0,3mt+10,5mt
		180x210 MFOU5	√	√	√	√	√	-	-	-	-	serie	-	-	-	-	-	96	0,88	0,3mt+10,6mt
		180x200 MFBU3	√	√	√	√	√	-	-	-	-	serie	-	-	-	-	serie	145	1,00	0,3mt+10,5mt
Contenitore		180x210 MFBU5	√	√	√	√	√	-	-	-	-	serie	-	-	-	-	serie	149	1,01	0,3mt+10,6mt

Maggiorazione piedini / Surcharge for feet


ABS H. 8cm Nero / Black	serie	Brick H. 6cm Eucalipto / Eucalyptus Faggio naturale / Natural beech	mag.	Globe H. 6cm Argento / Silver Bianco / White Eucalipto / Eucalyptus Oro / Gold	mag.	Cono H. 10cm Eucalipto / Eucalyptus Miele / Honey	mag.	Way H. 13cm Cromo / Chrome Nero / Black Nichel nero / Black nickel Oro / Gold	mag.	Hat H. 18cm Nichel nero / Black nickel	mag.
											

Primrose con giroletto FAN / Primrose with FAN bed frame

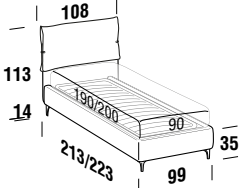



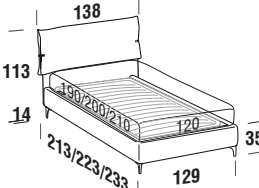



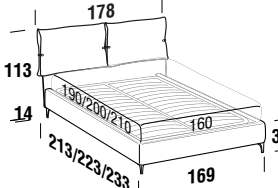



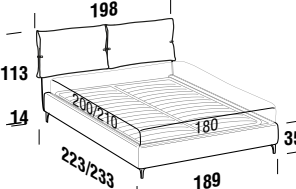



Per dim. rete	Codice	Rivestimento / Upholstery								Maggiorazione per rete / Bed base surcharge						Fondi / Bottom		kg	m³	mt
		Tess. Cl.	Cat. B	Cat. C	Cat. D	Cat. V	Pelle M	Pelle N	Flat	Twin	Fine	Trio	Head	Lux	Raw	Book				
Letto singolo <i>Single bed</i> 	 90x190 MASV1	√	√	√	√	√	-	-	-	-	-	-	-	-	-	-	41	0,51	0,3mt+7,7mt	
	90x200 MASV3	√	√	√	√	√	-	-	-	-	-	-	-	-	-	-	-	42	0,51	0,3mt+7,1mt
	 90x190 MAOV1	√	√	√	√	√	-	-	-	-	serie	-	-	-	-	-	-	54	0,57	0,3mt+7,7mt
	90x200 MAOV3	√	√	√	√	√	-	-	-	-	serie	-	-	-	-	-	-	55	0,57	0,3mt+7,1mt
	 90x190 MABV1	√	√	√	√	√	-	-	-	-	serie	-	-	-	-	-	-	81	0,63	0,3mt+7,7mt
	Contenitore 90x200 MABV3	√	√	√	√	√	-	-	-	-	serie	-	-	-	-	-	-	83	0,64	0,3mt+7,1mt
Letto piazza e mezza <i>French bed</i> 	 120x190 MCSV1	√	√	√	√	√	-	-	-	-	-	-	-	-	-	-	47	0,51	0,3mt+7,9mt	
	120x200 MCSV3	√	√	√	√	√	-	-	-	-	-	-	-	-	-	-	-	48	0,51	0,3mt+8,1mt
	120x210 MCSV5	√	√	√	√	√	-	-	-	-	-	-	-	-	-	-	-	48	0,51	0,3mt+8,2mt
	 120x190 MCOV1	√	√	√	√	√	-	-	-	-	serie	-	-	-	-	-	-	64	0,59	0,3mt+7,9mt
	120x200 MCOV3	√	√	√	√	√	-	-	-	-	serie	-	-	-	-	-	-	66	0,60	0,3mt+8,1mt
	120x210 MCOV5	√	√	√	√	√	-	-	-	-	serie	-	-	-	-	-	-	67	0,60	0,3mt+8,2mt
	 120x190 MCBV1	√	√	√	√	√	-	-	-	-	serie	-	-	-	-	-	-	98	0,67	0,3mt+7,9mt
	120x200 MCBV3	√	√	√	√	√	-	-	-	-	serie	-	-	-	-	-	-	101	0,68	0,3mt+8,1mt
Contenitore 120x210 MCBV5	√	√	√	√	√	-	-	-	-	serie	-	-	-	-	-	-	105	0,69	0,3mt+8,2mt	
Letto matrimoniale <i>Double bed</i> 	 160x190 MDSV1	√	√	√	√	√	-	-	-	-	-	-	-	-	-	-	56	0,64	0,3mt+9,7mt	
	160x200 MDSV3	√	√	√	√	√	-	-	-	-	-	-	-	-	-	-	-	56	0,64	0,3mt+9,9mt
	160x210 MDSV5	√	√	√	√	√	-	-	-	-	-	-	-	-	-	-	-	57	0,64	0,3mt+10,0mt
	 160x190 MDOV1	√	√	√	√	√	-	-	-	-	serie	-	-	-	-	-	-	79	0,75	0,3mt+9,7mt
	160x200 MDOV3	√	√	√	√	√	-	-	-	-	serie	-	-	-	-	-	-	80	0,76	0,3mt+9,9mt
	160x210 MDOV5	√	√	√	√	√	-	-	-	-	serie	-	-	-	-	-	-	82	0,76	0,3mt+10,0mt
	 160x190 MDBV1	√	√	√	√	√	-	-	-	-	serie	-	-	-	-	-	-	123	0,86	0,3mt+9,7mt
	160x200 MDBV3	√	√	√	√	√	-	-	-	-	serie	-	-	-	-	-	-	126	0,88	0,3mt+9,9mt
	Contenitore 160x210 MDBV5	√	√	√	√	√	-	-	-	-	serie	-	-	-	-	-	-	130	0,89	0,3mt+10,0mt
	Letto matrimoniale maxi <i>Maxi double bed</i> 	 180x200 MFSV3	√	√	√	√	√	-	-	-	-	-	-	-	-	-	-	60	0,68	0,3mt+10,5mt
180x210 MFSV5		√	√	√	√	√	-	-	-	-	-	-	-	-	-	-	-	61	0,68	0,3mt+10,6mt
 180x200 MFOV3		√	√	√	√	√	-	-	-	-	serie	-	-	-	-	-	-	87	0,81	0,3mt+10,5mt
180x210 MFOV5		√	√	√	√	√	-	-	-	-	serie	-	-	-	-	-	-	89	0,82	0,3mt+10,6mt
 180x200 MFBV3		√	√	√	√	√	-	-	-	-	serie	-	-	-	-	-	-	139	0,95	0,3mt+10,5mt
Contenitore 180x210 MFBV5		√	√	√	√	√	-	-	-	-	serie	-	-	-	-	-	-	142	0,96	0,3mt+10,6mt

Maggiorazione piedini / Surcharge for feet



Way H. 13cm serie	Hat H. 18cm mag.
Cromo / Chrome	Nichel nero / Black nickel
Nero / Black	
Nichel nero / Black nickel	
Oro / Gold	



Primrose con giroletto EVO / Primrose with EVO bed frame

	Per dim. rete	Codice	Rivestimento / Upholstery						Maggiorazione per rete / Bed base surcharge						Fondi / Bottom		kg	m ³	mt	
			Tess. Cli.	Cat. B	Cat. C	Cat. D	Cat. V	Pelle M	Pelle N	Flat	Twin	Fine	Trio	Head	Lux	Raw				Book
Letto singolo <i>Single bed</i> 		90x190 MASE1	√	√	√	√	√	-	-	-	-	-	-	-	-	-	43	0,51	0,3mt+7,1mt	
		90x200 MASE3	√	√	√	√	√	-	-	-	-	-	-	-	-	-	-	44	0,51	0,3mt+7,2mt
		90x190 MAOE1	√	√	√	√	√	-	-	-	-	-	-	-	-	-	-	56	0,58	0,3mt+7,1mt
		90x200 MAOE3	√	√	√	√	√	-	-	-	-	-	-	-	-	-	-	57	0,58	0,3mt+7,2mt
		90x190 MABE1	√	√	√	√	√	-	-	-	-	-	-	-	-	-	-	85	0,65	0,3mt+7,1mt
	Contenitore	90x200 MABE3	√	√	√	√	√	-	-	-	-	-	-	-	-	-	-	87	0,65	0,3mt+7,2mt
Letto piazza e mezza <i>French bed</i> 		120x190 MCSE1	√	√	√	√	√	-	-	-	-	-	-	-	-	-	49	0,51	0,3mt+8mt	
		120x200 MCSE3	√	√	√	√	√	-	-	-	-	-	-	-	-	-	-	50	0,51	0,3mt+8,1mt
		120x210 MCSE5	√	√	√	√	√	-	-	-	-	-	-	-	-	-	-	51	0,51	0,3mt+8,2mt
		120x190 MCOE1	√	√	√	√	√	-	-	-	-	-	-	-	-	-	-	66	0,60	0,3mt+8mt
		120x200 MCOE3	√	√	√	√	√	-	-	-	-	-	-	-	-	-	-	68	0,60	0,3mt+8,1mt
		120x210 MCOE5	√	√	√	√	√	-	-	-	-	-	-	-	-	-	-	70	0,61	0,3mt+8,2mt
		120x190 MCBE1	√	√	√	√	√	-	-	-	-	-	-	-	-	-	-	102	0,69	0,3mt+8mt
		120x200 MCBE3	√	√	√	√	√	-	-	-	-	-	-	-	-	-	-	105	0,70	0,3mt+8,1mt
	Contenitore	120x210 MCBE5	√	√	√	√	√	-	-	-	-	-	-	-	-	-	-	108	0,71	0,3mt+8,2mt
Letto matrimoniale <i>Double bed</i> 		160x190 MDSE1	√	√	√	√	√	-	-	-	-	-	-	-	-	-	58	0,64	0,3mt+9,8mt	
		160x200 MDSE3	√	√	√	√	√	-	-	-	-	-	-	-	-	-	-	58	0,64	0,3mt+9,9mt
		160x210 MDSE5	√	√	√	√	√	-	-	-	-	-	-	-	-	-	-	59	0,64	0,3mt+10mt
		160x190 MDOE1	√	√	√	√	√	-	-	-	-	-	-	-	-	-	-	81	0,76	0,3mt+9,8mt
		160x200 MDOE3	√	√	√	√	√	-	-	-	-	-	-	-	-	-	-	82	0,77	0,3mt+9,9mt
		160x210 MDOE5	√	√	√	√	√	-	-	-	-	-	-	-	-	-	-	84	0,77	0,3mt+10mt
		160x190 MDBE1	√	√	√	√	√	-	-	-	-	-	-	-	-	-	-	126	0,88	0,3mt+9,8mt
		160x200 MDBE3	√	√	√	√	√	-	-	-	-	-	-	-	-	-	-	130	0,89	0,3mt+9,9mt
	Contenitore	160x210 MDBE5	√	√	√	√	√	-	-	-	-	-	-	-	-	-	-	133	0,91	0,3mt+10mt
Letto matrimoniale maxi <i>Maxi double bed</i> 		180x200 MFSE3	√	√	√	√	√	-	-	-	-	-	-	-	-	-	63	0,68	0,3mt+10,5mt	
		180x210 MFSE5	√	√	√	√	√	-	-	-	-	-	-	-	-	-	-	64	0,68	0,3mt+10,7mt
		180x200 MFOE3	√	√	√	√	√	-	-	-	-	-	-	-	-	-	-	90	0,82	0,3mt+10,5mt
		180x210 MFOE5	√	√	√	√	√	-	-	-	-	-	-	-	-	-	-	92	0,83	0,3mt+10,7mt
		180x200 MFBE3	√	√	√	√	√	-	-	-	-	-	-	-	-	-	-	142	0,96	0,3mt+10,5mt
	Contenitore	180x210 MFBE5	√	√	√	√	√	-	-	-	-	-	-	-	-	-	-	145	0,98	0,3mt+10,7mt

Maggiorazione piedini / Surcharge for feet

Way H. 13cm	serie	Hat H. 18cm	mag.
Cromo / Chrome		Nichel nero / Black nickel	
Nero / Black			
Nichel nero / Black nickel			
Oro / Gold			