



INFORMAZIONI TECNICHE

Struttura:

Pannello della testiera, longoni e pediera in particelle di legno in classe E1 e legno massello.

Nella versione con meccanismi CONTENITORE o STAY, fondi del box in pannelli di particelle di legno in classe E1 rivestiti in resina melaminica.

Piano rete:

Rete in appoggio modello FLAT, TWIN, FINE, TRIO con telaio in acciaio da 40x30 verniciato a polveri color antracite e doghe in legno.

Imbottiture:

Testiera in poliuretano espanso indeformabile densità 30 Kg/m³ rivestita in Tecnoform.

Longoni e pediera in poliuretano espanso indeformabile densità 30 Kg/m³ rivestiti in Tecnoform.

Rivestimento:

In tessuto o texil completamente sfoderabile (per composizione e lavaggi fare riferimento all'etichetta). Non disponibile in pelle.

Disponibile nella configurazione monocolor.

Piedini:

Piedini di serie, optional e finiture: vedere fondo pagine successive.

Caratteristiche:

Per letto versione con CONTENITORE o STAY, attuatori in acciaio ad alta resistenza verniciati a polveri color grigio con movimentazione tramite molle a gas.

Testiera con meccanismo regolabile.

Dimensioni:

H.interna utile del contenitore cm.12.

H.del piano rete cm.32.

L'altezza del letto è calcolata con piedino di serie.

Essendo letti prodotti con imbottiture elastiche, le misure di ingombro possono variare entro i limiti compresi tra +/- 3 cm.

- = non disponibile

0 = disponibile senza maggiorazione

La maggiorazione dei piedini opzionali è riferita al set completo

Le maggiorazioni rete opzionale vanno intese in aggiunta al prezzo base

TECHNICAL INFORMATION

Frame:

Headboard panel, long panels and footboard in class E1 wooded fibreboard and solid wood.

For CONTENITORE or STAY mechanism version, the bottom panels are in wooden E1 class fibreboard panels covered with melamine resin.

Bed base top:

Stacked bed base models FLAT, TWIN, FINE, TRIO with steel frame 40x30 coated in Anthracite grey powder with wooden slats.

Padding:

Headboard in form-stable expanded polyurethane density 30 Kg/m³ covered in Tecnoform.

Frame members and footboard in form-stable expanded polyurethane density 30 Kg/m³ Tecnoform covered.

Upholstery:

In fabric or texil upholstery completely removable (for composition and washing instructions, please refer to the label). Not available in leather.

Available in single colour configuration.

Feet:

Standard feet, optionals and finishes: see the bottom of following pages.

Characteristics:

For CONTENITORE and STAY mechanism bed version high-resistance steel actuators, powder coated in grey, with gas spring mechanism.

Headboard with adjustable mechanism.

Dimensions:

Useful internal height of the storage cm.12.

Bed base height cm.32.

The bed height is calculated with standard feet.

The beds are made with supple, elastic upholstery and padding, therefore sizes may vary by up to +/- 3 cm.

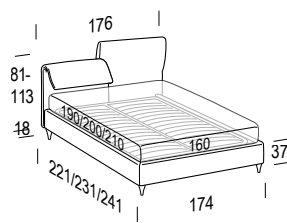
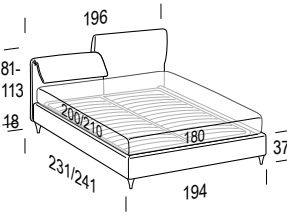
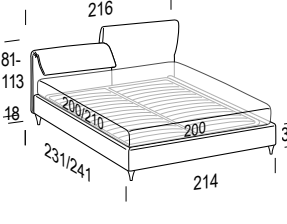
- = not available

0 = available without surcharge









The surcharge for optional feet includes the full set

The surcharge for optional bed base must be added to the basic cost

Klizia con giroletto FLY / Klizia with FLY bed frame

Per dim. rete	Codice	Rivestimento / Upholstery										Maggiorazione per rete / Bed base surcharge						kg	m³	mt
		Tess. Cli.	Cat. B	Cat. C	Cat. D	Cat. V	Cat. T	Cat. Extra	Pelle M	Pelle N	Flat	Twin	Fine	Trio	Head	Lux				
Letto 160 Bed 160 	160x190	MDSS1	√	√	√	√	√	√	√	-	-	-	-	-	-	-	50	0,51	6,4	
	160x200	MDSS3	√	√	√	√	√	√	√	-	-	-	-	-	-	-	51	0,51	6,5	
	160x210	MDSS5	√	√	√	√	√	√	√	-	-	-	-	-	-	-	51	0,51	6,6	
	160x190	MDOS1	√	√	√	√	√	√	√	-	-	serie	√	√	0	-	-	73	0,63	6,4
	160x200	MDOS3	√	√	√	√	√	√	√	-	-	serie	√	√	0	-	-	74	0,63	6,5
	160x210	MDOS5	√	√	√	√	√	√	√	-	-	serie	-	-	-	-	-	76	0,64	6,6
	160x190	MDBS1	√	√	√	√	√	√	√	-	-	serie	√	√	0	-	-	115	0,73	6,4
	160x200	MDBS3	√	√	√	√	√	√	√	-	-	serie	√	√	0	-	-	118	0,74	6,5
	160x210	MDBS5	√	√	√	√	√	√	√	-	-	serie	-	-	-	-	-	122	0,75	6,6
	Contenitore																			
Letto 180 Bed 180 	180x200	MFSS3	√	√	√	√	√	√	√	-	-	-	-	-	-	-	55	0,52	6,9	
	180x210	MFSS5	√	√	√	√	√	√	√	-	-	-	-	-	-	-	55	0,52	7	
	180x200	MFO3	√	√	√	√	√	√	√	-	-	serie	√	√	0	-	-	81	0,67	6,9
	180x210	MFO5	√	√	√	√	√	√	√	-	-	serie	-	-	-	-	-	83	0,67	7
	180x200	MFBS3	√	√	√	√	√	√	√	-	-	serie	√	√	0	-	-	130	0,78	6,9
	180x210	MFBS5	√	√	√	√	√	√	√	-	-	serie	-	-	-	-	-	134	0,79	7
Letto 200 Bed 200 	200x200	MLSS3	√	√	√	√	√	√	√	-	-	-	-	-	-	-	58	0,59	7,3	
	200x210	MLSS5	√	√	√	√	√	√	√	-	-	-	-	-	-	-	58	0,59	7,3	
	200x200	MLOS3	√	√	√	√	√	√	√	-	-	serie	√	√	-	-	-	88	0,75	7,3
	200x210	MLOS5	√	√	√	√	√	√	√	-	-	serie	-	-	-	-	-	89	0,76	7,3

Maggiorazione piedini / Surcharge for feet

Cono H. 13cm Eucalipto / Eucalyptus	Sphera H. 13cm Argento / Silver Bianco / White Eucalipto / Eucalyptus Oro / Gold	Blade H. 13cm Nero / Black	Raf H. 13cm Nichel nero / Black nickel	Slim H. 13cm Cromato / Chrome Nero / Black Nichel nero / Black nickel	Split H. 13cm Black Brown / Black Brown	Virtus H. 13cm Black Brown / Black Brown	Way H. 13cm Cromato / Chrome Nero / Black Nichel nero / Black nickel
							
Blade H. 15cm Nero / Black	Slim H. 15cm Cromato / Chrome Nero / Black Nichel nero / Black nickel	Pixi H. 16cm Nero / Black	Cruz H. 12cm Trasparente / Transparent				
