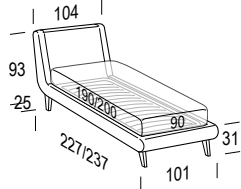
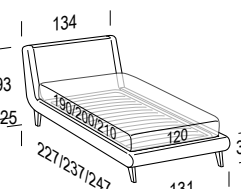
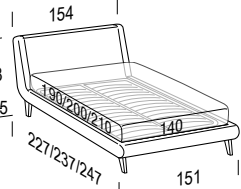


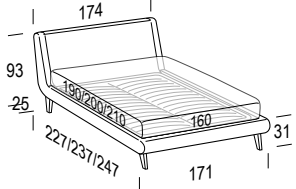


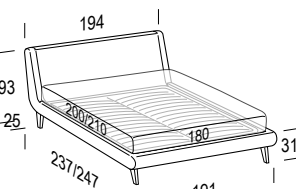


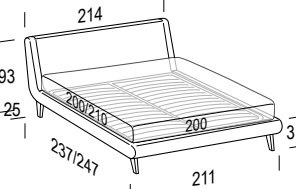
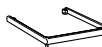

Metropolitan con giroletto UP / Metropolitan with UP bed frame

Per dim. rete	Codice	Rivestimento / Upholstery									Maggiorazione per rete / Bed base surcharge						kg	m ³	mt
		Tess. Cli.	Cat. B	Cat. C	Cat. D	Cat. V	Cat. T	Cat. Extra	Pelle M	Pelle N	Flat	Twin	Fine	Trio	Head	Lux			
Letto 90 Bed 90 	90x190 MASM1	√	√	√	√	√	√	√	√	√	-	-	-	-	-	-	31	0,42	3,9
	90x200 MASM3	√	√	√	√	√	√	√	√	√	-	-	-	-	-	-	32	0,42	4
	90x190 MAOM1	√	√	√	√	√	√	√	√	√	serie	-	√	-	-	-	44	0,49	3,9
	90x200 MAOM3	√	√	√	√	√	√	√	√	√	serie	-	√	-	-	-	45	0,49	4
Letto 120 Bed 120 	120x190 MCSM1	√	√	√	√	√	√	√	√	√	-	-	-	-	-	-	36	0,52	4,3
	120x200 MCSM3	√	√	√	√	√	√	√	√	√	-	-	-	-	-	-	36	0,52	4,4
	120x210 MCSM5	√	√	√	√	√	√	√	√	√	-	-	-	-	-	-	37	0,52	4,5
	120x190 MCOM1	√	√	√	√	√	√	√	√	√	serie	-	√	-	-	-	53	0,61	4,3
	120x200 MCOM3	√	√	√	√	√	√	√	√	√	serie	-	√	-	-	-	54	0,62	4,4
	120x210 MCOM5	√	√	√	√	√	√	√	√	√	serie	-	-	-	-	-	55	0,62	4,5
Letto 140 Bed 140 	140x190 MHSM1	√	√	√	√	√	√	√	√	√	-	-	-	-	-	-	40	0,51	4,7
	140x200 MHSM3	√	√	√	√	√	√	√	√	√	-	-	-	-	-	-	40	0,51	4,8
	140x210 MHSM5	√	√	√	√	√	√	√	√	√	-	-	-	-	-	-	40	0,51	4,9
	140x190 MHOM1	√	√	√	√	√	√	√	√	√	serie	-	-	0	-	-	59	0,61	4,7
	140x200 MHOM3	√	√	√	√	√	√	√	√	√	serie	-	-	0	-	-	61	0,62	4,8
	140x210 MHOM5	√	√	√	√	√	√	√	√	√	serie	-	-	-	-	-	62	0,62	4,9

Maggiorazione piedini / Surcharge for feet

Linea H. 20cm Tabacco / Tobacco	serie	Kim H. 20cm Nero / Black	√	Snow H. 24cm Trasparente / Transparent	√
					

Metropolitan con giroletto UP / Metropolitan with UP bed frame

	Per dim. rete	Codice	Rivestimento / Upholstery								Maggiorazione per rete / Bed base surcharge						kg	m³	mt		
			Tess. Cli.	Cat. B	Cat. C	Cat. D	Cat. V	Cat. T	Cat. Extra	Pelle M	Pelle N	Flat	Twin	Fine	Trio	Head				Lux	
Letto 160 Bed 160 		160x190 MDSM1	√	√	√	√	√	√	√	√	√	√	-	-	-	-	-	40	0,51	5,1	
		160x200 MDSM3	√	√	√	√	√	√	√	√	√	√	-	-	-	-	-	41	0,51	5,1	
		160x210 MDSM5	√	√	√	√	√	√	√	√	√	√	-	-	-	-	-	41	0,51	5,2	
		160x190 MDOM1	√	√	√	√	√	√	√	√	√	√	serie	√	√	0	-	-	63	0,63	5,1
		160x200 MDOM3	√	√	√	√	√	√	√	√	√	√	serie	√	√	0	-	-	64	0,63	5,1
		160x210 MDOM5	√	√	√	√	√	√	√	√	√	√	serie	-	-	-	-	-	66	0,64	5,2
Letto 180 Bed 180 		180x200 MFSM3	√	√	√	√	√	√	√	√	√	-	-	-	-	-	43	0,52	5,6		
		180x210 MFSM5	√	√	√	√	√	√	√	√	√	-	-	-	-	-	44	0,52	5,6		
		180x200 MFOM3	√	√	√	√	√	√	√	√	√	√	serie	√	√	0	-	-	70	0,67	5,6
		180x210 MFOM5	√	√	√	√	√	√	√	√	√	√	serie	-	-	-	-	-	72	0,67	5,6
Letto 200 Bed 200 		200x200 MLSM3	√	√	√	√	√	√	√	√	√	-	-	-	-	-	46	0,59	6		
		200x210 MLSM5	√	√	√	√	√	√	√	√	√	-	-	-	-	-	47	0,59	6,1		
		200x200 MLOM3	√	√	√	√	√	√	√	√	√	√	serie	√	√	-	-	-	76	0,75	6
		200x210 MLOM5	√	√	√	√	√	√	√	√	√	√	serie	-	-	-	-	-	78	0,76	6,1

Maggiorazione piedini / Surcharge for feet

Linea H. 20cm Tabacco / Tobacco	serie	Kim H. 20cm Nero / Black	√	Snow H. 24cm Trasparente / Transparent	√
					